A300_DE106.2 - Unterflurkonvektor - M 1:10

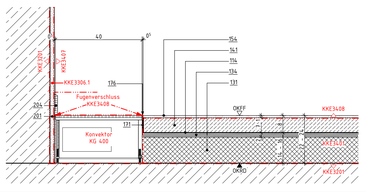

A300_DE106.3 - Sockelbereich Fliesen - M 1:5

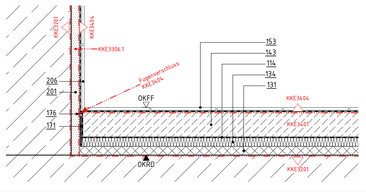

A300_DE106.4 - Sockelbereich Werkstein - M 1:5

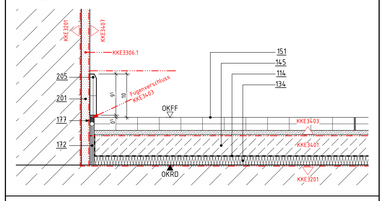

A300_DE106.5 - Sockelbereich Teppich - M 1:5

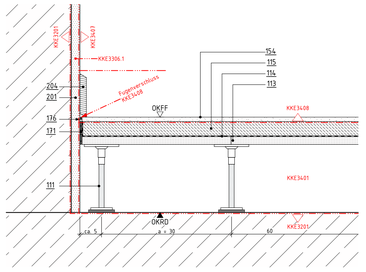

A300_DE106.6 - Bodentank auf Überzug - M 1:10

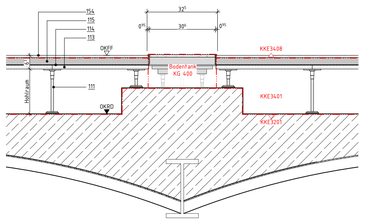

Positionsliste

111	Stahlstützen, mit Standardstützenhöhen höhenverstellbar, mit Trittschalldämpfäßchen, im Raster 600x600 mm auf der Rohdecke verklebt, Randausbildung mit Stützenabstand 300 mm
112	hochverdichtete Zementfaserplatte; 40 mm
113	Trägerplatte; 18mm nicht brennbar, gipsgebunden
114	Schrenzlage
115	Estrich; 35mm Calciumsulfat-Fließestrich
131	Ausgleichsdämmung, Baustoffklasse A1 gemäß DIN 4102 mineralisch gebundene Dämmschüttung PdP: fermacell Wärmedämmschüttung
134	Mineralische Trittschalldämmung, Dicke = 20 mm, Baustoffklasse A1 gemäß DIN EN 13501-1 MW gemäß DIN EN 13162, DES-sh dyn. Steifigkeit ≤ 20 MN/m³ (PdP: IsoverAcoustic EPS)
141	Zementestrich; Nenndicke = 30 mm gemäß DIN 18560-2, CT, F5, S30
143	Zementestrich; Nenndicke = 60 mm gemäß DIN 18560-2, CT, F5, S60
145	Zementestrich; Nenndicke = 50 mm gemäß DIN 18560-2, CT, F5, S50
151	Bodenbelag, Werkstein; Format 600/300/30 mm Agglotech SB 149 Fumo, Fugenbreite 3 mm, RR, inklusive Verlegung im Mittelbett im "Buttering-Floating-Verfahren", Verfugung mit farblich dem Belag angepassten Flexfüllen wasser- und schmutz-abweisenden Fugenmörtel
153	Bodenbelag, Fliesen; 10 mm inklusive Kleber Abdichtung, Abdichtung gemäß DIN 18534 (PdP: Schlüter-KERDI), Verlegung in Dünnbett; Fliesen: Mosa Global Collection, Light warm grey, matt, 150x150x7 mm Fugenfarbe: RAL 7035 Lichtgrau (PdP: PCI Nanofug Nr.23 lichtgrau)
154	Bodenbelag, Teppich; 10 mm Flotex, Serie: Nordic, Farbe gemäß Bemusterung, inklusive Grundierung und Kleber
171	Randdämmstreifen, Dicke = 5 mm
172	Randdämmstreifen, Dicke = 10 mm
176	Fugendichtstoff mit Hinterfüllprofil, ohne Brandschutzanforderung (PdP: Sikaflex - Pro 3, Sika Rundschnur PE)
177	Fugendichtstoff mit Hinterfüllprofil, mit Brandschutzanforderungen (PdP: Sikaflex - Pro 3, Sika® Backer Rod Fire)
201	Innenputz
204	Sockelleiste, Holz; T = 15mm, H = 100mm
205	Sockelleiste, Betonwerkstein; T = 15mm, H = 100
206	Wandfliese; 10 mm inklusive Kleber Abdichtung, Abdichtung gemäß DIN 18534 (PdP: Schlüter-KERDI), Verlegung im Dünnbett; Fliesen: Mosa - Global Collection, powdermatt, light warm grey, 150x150x6,5 mm Fugenfarbe: lichtgrau (PdP: PCI Nanofug Nr.23 lichtgrau)

A300_DE106.1 - M 1:50

Maße

- Alle Maßangaben auf den Plänen sind vor Beginn der jeweiligen Arbeiten am Bau zu überprüfen. Bei Nichtübereinstimmung mit den tatsächlichen Gegebenheiten ist die Bauleitung unverzüglich zu informieren. Dies gilt auch bei Widersprüchen und/oder erkennbaren Planungsfehlern.
- Höhenkoten beziehen sich auf den relativen Nullpunkt ±0.00.
- Der relative Nullpunkt ±0.00 entspricht +34,17 m ü. NHN.
- Öffnungshöhen von Türen sind Rohbaumaße und beziehen sich auf OKFF des jeweiligen Raumes
- Brüstungshöhen von Fenstern (Rohbau und Ausbau) beziehen sich auf OKFF des jeweiligen Raumes
- Öffnungshöhen von Fenstern mit Brüstung (Rohbau und Ausbau) beziehen sich auf OK Brüstung (Rohbau und Ausbau)
- Öffnungshöhen von Fenstern ohne Brüstung (Rohbau und Ausbau) beziehen sich auf OKFF
- Maße, die mit einer Tide (~) gekennzeichnet sind, sind Restmaße, die sich aus der Situation im Bestand ergeben. Diese Maßangaben können im Aufmaß von der Angabe im Plan abweichen.

Fachplanungsunterlagen

- Diese Planunterlagen gelten nur in Zusammenhang mit den Fachplanungsunterlagen (Tragwerk, Haustechnik, Schadstoffsanierung usw.)
- Für Rohbauangaben sind insbesondere die Planungen Tragwerk zu beachten.

Legende Allgemein

A) Raumstempel
- Raumnummer
- Raumname
- Raumhöhe
- Nettoraumfläche

B) Detailverweis
- A300 / DE100 — Kurzbezeichnung des Plans; oben: Kostengruppe; unten: Planart + Plannummer

C) Höhenkote
- OKFF bez. auf ±0.00
- OKRD bez. auf ±0.00

D) Gültigkeitsgrenze
- Verbindlich gültig ist nur der im Plankopf benannte Teil.

Grundwasser

zeHW 31,10 = -3,03 gemäß FisBroker vom 02.12.2021
zeHGW 32,00 = -2,13 gemäß GWG vom BBG vom 16.04.2014

Heizkörper

- UFK: Überflurkonvektor
- UFK: Unterflurkonvektor
- HW: Heizwand
- HK: Flachenheizkörper

Heizkörpertyp: Länge/Höhe/Tiefe

Deckenbeläge

gemäß D101171N04.00A352_DE002, Deckenbeläge Regeldetails

- Typ 100 Estrich beschichtet
- Typ 200 Linoleum
- Typ 300 Werkstein
- Typ 400 Teppich
- Typ 500 Fliesen

A352.404 I Teppich I Hohlboden I 063

Bauteil Nummer | Boden belag

Bodenspiegel

Diesen Plan liegen folgende Pläne und Ergänzungen zugrunde:
KG 300
D101171N04.01A300__GR006-20-F

Abkürzungen

AD	Abhangdecke
ADA	Abhangdecke mit Akustikfunktion
ADAK	Abhangdecke mit Akustik- und Kühlfunktion
ADK	Abhangdecke mit Kühlfunktion
AK	Außenkante
AS	Absturzsicherung
BD	Bodendurchbruch
BDD	Befondeldecke
BMA	Brandmeldeanlage
BP	Bodenplatte
BR	Brüstung
BRH	Brüstungshöhe (von OKFF)
BS	Bodenschlitz
BW	Brandwand
DA	Dachaufsicht
DD	Deckendurchbruch
DE	Detail
DF	Dachfläche
DG	Dachgeschoss
df	dichtschließend
dfs	dicht- und selbstschließend
DSe	Deckensegel
EG	Erdgeschoss
ELT	Gewerk Elektrotechnik
FLT	Gewerk Feuerlöschtechnik
FR	Fallrohr
FT	Fördertechnik
fb	feuerbeständig
fh	feuerhemmend
GK	Gipskarton
GLT	Gebäudeleittechnik
H	Gewerk Heizung
IK	Innenkante
K	Gewerk Kälte
KB	Kernbohrung
L	Gewerk Lüftung
MW	Mauerwerk
nb	nicht brennbar
O	Obergeschoss
OK	Oberkante
OKBD	Oberkante Bestandsdecke
OKBP	Oberkante Bodenplatte
OKFF	Oberkante Fertigfußboden
OKFP	Oberkante Fertigpodest
OKRD	Oberkante Rohdecke
OKRP	Oberkante Rohpodest
OKS	Oberkante Sohle
RA	Rohraches
RB	Rohbau
RBSW	Rohbauschwelle (OK von OKFF)
RD	Rohdecke
rdfs	rauchdicht und selbstschließend
Revi	Revisionsöffnung
RH	Rauhhöhe
RK	Revisionsklappe
RW	Regenwasser
S	Gewerk Sanitär
S.	Schacht
SB	Sichtbeton
SSD	Stahlsteindecke
ST	Sturz
StB	Stahlbeton
TB	Trockenbau
U	Untergeschoss
UK	Unterkante
UKDA	Unterkante Deckenanschluss
UKFD	Unterkante Fertigdecke
UKRD	Unterkante Rohdecke
UKST	Unterkante Sturz
UZ	Unterzug
ÜZ	Überzug
WBKD	Weißblechkappendecke
WD	Wanddurchbruch
wmB	widerstandsfähig gegen mechanische Beanspruchung
WS	Wandschlitz
zeHGW	zu erwartender höchster Grundwasserstand
zeMW	zu erwartender mittlerer Grundwasserstand
ZG	Zwischengeschoss

Schraffuren und Symbole

Beton (unbewehrt)	Mauerwerk Bestand	Systemtrennwand	Wärmedämmung
Stahlbeton	Mauerwerk neu, Kalksandstein, MG II SFK 20, RDK 1,8	Gipskartontrennwand LER, d = 125 mm	Perimeterdämmung
Stahlbeton (wassergrundurchlässig)	Mauerwerk neu, Ziegel, MG III verputzt SFK 20, RDK 2,0	Akustikbekleidung LER, d = 57 mm	Abgehängte Decke
Betonwerkstein	Naturstein	Mörtel, Putz	Metall
Boden, gewachsen	Boden, Baugrubenverfüllung n. DIN 18533-1	Drainage, Kies	Zugdose
Höhenbezug – Projekt	Planschnitt	Änderungswolke	Bereich ohne Freigabe auf Ausführung
Höhenbezug = ü. NHN			
Bodentank GLT 5x4x1 2xDV, 3xRJ45 D-325mm 400x400mm	Bodentank GLT 400x400mm	Revisionsklappe BMA 400x400mm	Brandmeldeanlage unterputz, Trägerplatz Hohlraumboden
Revisionsklappe Hi-Technik 400x400mm	Kabelauslass Leuchte DD, Kernbohrung* Ø = ca. 40	Bodenablauf 150x150mm DN70, Schlitzrost	Bodentank ELT 5x4x1 2xDV, 3xRJ45 D-325mm
Bodentank HDMI+ 4x4x1 3xRJ45, 4xHDMI D-325mm	Bodentank HDMI+ 4x4x1 3xRJ45, 4xHDMI D-325mm	Unterflurkonvektor, Heizung/Kühlung Installationsplan TGA	Blendpfeifer, Heizung/Kühlung Unterflurkonvektor
Bodenbelag Fliesen 30x30cm	Bodenbelag Werkstein 60x60cm	Bodenbelag Teppich	Bodenbelag Linoleum

* Kabelauslass Leuchte: Kernbohrung von darunterliegendem Geschoss aus. Position gemäß Deckenspiegel.

LEGENDE

Ind.	Datum	gez.	Art der Änderung
B	15.10.2025	TiWi	Planfortschreibung: Verlegemuster Betonwerksteine, Fliesenformat
A	04.09.2025	TiWi	Planfortschreibung
_	25.07.2025	TiWi	Planerstellung - Abstimmungsexemplar TGA

Änderung Hochbau

Gezeichnet: TiWi | Geprüft:

Bundesamt für Bauwesen und Raumordnung

Referat BB II 4
Straße des 17. Juni 112
10623 Berlin
T. +49 30 18401 6201
F. +49 30 18401 8689

BV-Nr. BBR 02468	Bauvorhaben: Herrichtung der Liegenschaft für Zwecke des Deutschen Bundestages
Bauherr/Nutzer: DEUTSCHER BUNDESTAG, Neustädtische Kirchstraße 4-5, 10117 Berlin	
Blattgröße 841X1189	
Kurzbezeichnung Plan: A300_DE106	Zeichnung: Bodenspiegel 1. Obergeschoss - Teil 1
Maßstab 1:50	

AKS-Schlüssel Hochbau: D 1 0 1 1 7 N 0 4 0 1 A 3 0 0 _ D E 1 0 6 - 2 B - V

Gewerk: HOCHBAU | Planverfasser Hochbau

Datum: 25.07.2025

AKS-Schlüssel Fachplaner

Gewerk | Planverfasser Fachplaner

Datum

AKS-Schlüssel Ausführende Firma

Gewerk | Planverfasser Ausführende Firma

Datum

H/B = 841.0 / 1189.0 (1.00m²)